

ED-GW-05
LIGHTING PACK
Voor elektrische apparaten



ED - GW - 01
Home Box

1x



54795 (RX)
Stekker On-Off

3x



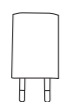
54760
Afstandsbediening

1x



RJ45

1x



5V 1A

1x



USB

1x



CR2032 3V

1x



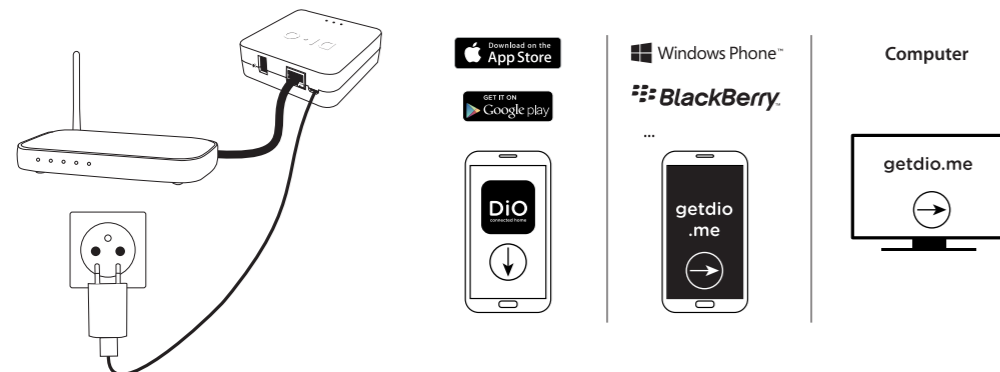
1x

Activeren van uw garantie

Vul om uw garantie te activeren het onlineformulier in op www.getdio.com/warranty.

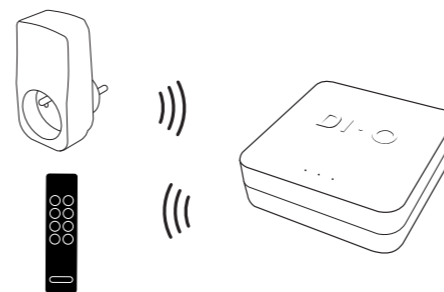
1. Aansluiten van de Home Box

Sluit uw Home Box aan op uw modem met de bijgeleverde RJ45-kabel.
Sluit vervolgens uw Home Box aan op het elektriciteitsnet met de bijgeleverde USB-kabel en trafo.
Download de mobiele DiO-app voor iOS of Android of meld u aan op www.getdio.me en volg de installatiestappen.



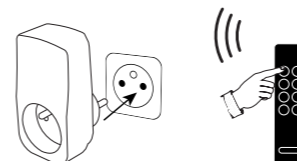
2. Koppelen van de stekker en de afstandsbediening aan de DiO Home Box

Volg de stappen bij 'Toevoegen van een accessoire' in de mobiele DiO-app of de internetinterface op www.getdio.me.



2.1. Koppelen met een DiO afstandsbediening

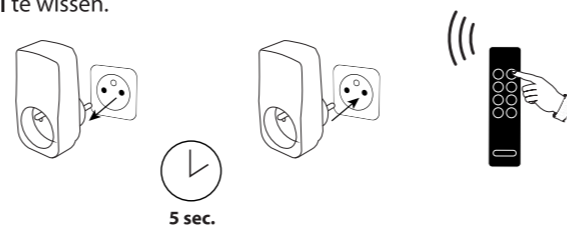
Steek de stekker-ontvanger in het stopcontact. Het LED-controlelampje knippert 5 seconden. Breng intussen de afstandsbediening bij de ontvanger en druk op de ON-knop van het gewenste kanaal. De lamp knippert tweemaal. De code is bevestigd.



Max. 3 programmeringen

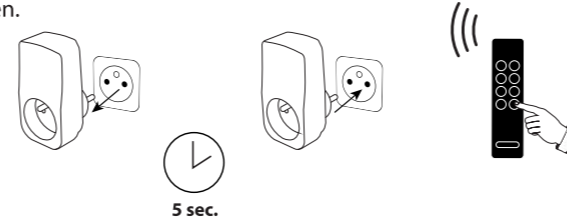
2.2. Ongedaan maken van een koppeling

Haal de stekker-ontvanger uit het stopcontact, wacht 5 seconden en herstel de verbinding ontvanger-stopcontact. Het LED-controlelampje van de ontvanger knippert 5 seconden. Breng intussen de afstandsbediening bij de ontvanger en druk op de OFF-knop van het gewenste kanaal te wissen.



2.3. Ongedaan maken van alle koppeling

Haal de stekker-ontvanger uit het stopcontact, wacht 5 seconden en herstel de verbinding ontvanger-stopcontact. Het LED-controlelampje van de ontvanger knippert 5 seconden. Het LED-controlelampje van de ontvanger knippert 5 seconden. Breng intussen de afstandsbediening bij de ontvanger en druk op de 'Group OFF'-knop om de codes van alle kanalen te wissen.



3. Technische gegevens

ED-GW-01

Frequentie: **868,3 MHz + 433,92 MHz**
Draadloos protocol: 868 by edisio + 433 by DiO
Zendbereik: 150 m (in open ruimte)
Voor gebruik binnenshuis (IP20); niet gebruiken in vochtige omgevingen.
Voeding: DC 5V/1A-trafo
Aantal:
gratis scenario's: 8
gratis ruimtes: 8
accessoires: 44
verwarmingszones: 4
camera's: 4
b x d x h: 89 x 89 x 28 mm

54795

Frequentie en protocol: **433,92 MHz** by DiO
Zendbereik: 30m (in open ruimte)
Max. 3 programmeringen
Voor gebruik binnenshuis (IP20); niet gebruiken in vochtige omgevingen.
Bedrijfstemperatuur: -10 tot 45°C
Voeding: 230V AC - 50Hz
Max load.: 2300W - 10A

4. Aanvullende informatie

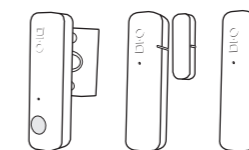


Met het oog op het milieu en omdat dit een smartproduct is, stellen wij de aanvullende documentatie te uwer beschikking op onze website. U vindt er uitgebreide handleidingen, instructievideo's en tal van tips.

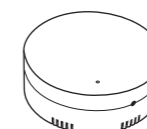
www.getdio.com

5. Uitbreiden van uw installatie

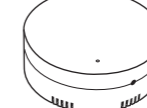
U kunt uw installatie uitbreiden met DiO-oplossingen voor het aansturen van uw verwarming, uw verlichting, uw rolluiken en uw tuin of voor videobewaking om te bekijken wat er in uw woning gebeurt.
De DiO connected home-oplossingen zijn gebruiksvriendelijk, van hoogwaardige kwaliteit, uitbreidbaar en betaalbaar. U vindt ze op www.getdio.com.



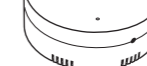
ED-SE-01 Aanwezigheidsdetector
ED-SE-02 Raam/deursensor
ED-SE-03 Temperatuurvoeler



ED-SH-01 Module voor rolluiken



ED-TH-02 Module voor verwarmingsketels en elektrische verwarming



ED-TH-03 Module voor elektrische verwarming met stuurdraad (Fr)



ED-LI-01 Module voor lampen



ED-GW-01 Dio Home Box

Recycling

Overeenkomstig de Europese WEEE-richtlijn (2002/96/EG) en de Europese richtlijn inzake accu's (2006/66/EG) moeten alle elektrische en elektronische apparaten en accu's gescheiden ingezameld worden door een lokale instantie die gespecialiseerd is in het inzamelen van afval. Gooi deze producten niet bij het normale huishoudelijke afval. Raadpleeg de geldende regelgevingen. Het symbool van de doorgestreepte afvalcontainer geeft aan dat het in alle landen van de EU verboden is dit product weg te gooien bij het huishoudelijke afval. Om het milieu en de volksgezondheid niet in gevaar te brengen door ongecontroleerd afdanken van producten, moet dit product op verantwoordelijke wijze gerecycled worden om het duurzame gebruik van materialen te bevorderen. Voor het inleveren van uw afgedankte apparaat kunt u gebruik maken van de inlever- of inzamelinstanties of kunt u contact opnemen met uw oorspronkelijke verkoper. Deze zal instaan voor de recycling overeenkomstig de reglementaire voorschriften.



CHACON verklaart dat de apparaten DiO Home Box ED-GW-01 en afstandsbediening 54760 met stekker 54795 voldoen respectievelijk aan de essentiële eisen en alle andere relevante bepalingen van de richtlijn 1999/5/CE:
EN301 489-1 V1.9.2 (2011-09) & EN301 489-17 V2.2.1 (2012-09)
EN60950-1: 2006+A11:2009+A1:2010+A12:2011+A2:2013
EN 300 220-1 V2.4.1 (2012-05) & EN 300 220-2 V2.4.1 (2012-05)
en EN61058-1:2002 & EN61058-2-4:2005
EN301 489-1 v1.6.1 (2005-09) & EN301 489-3 v1.4.1 (2002-08)
EN300 220-1 v2.1.1 (2006-04) & EN300 220-2 v2.1.2 (2007-06)

Waver, België, 14/04/2015
Brice Dessain, Marketing Manager

Hotline

www.getdio.com

BE + 32 900 51 100 (Tarif nat. / Nat. tarif : 0,45€/min)
FR + 33 1 57 32 48 12 (Prix communication nationale)
ES + 34 911 899 443 (Precio Comunicación Nacional)
PT + 351 221 450 250 (Preço Comunicação Nacional)