

Guia de início rápido

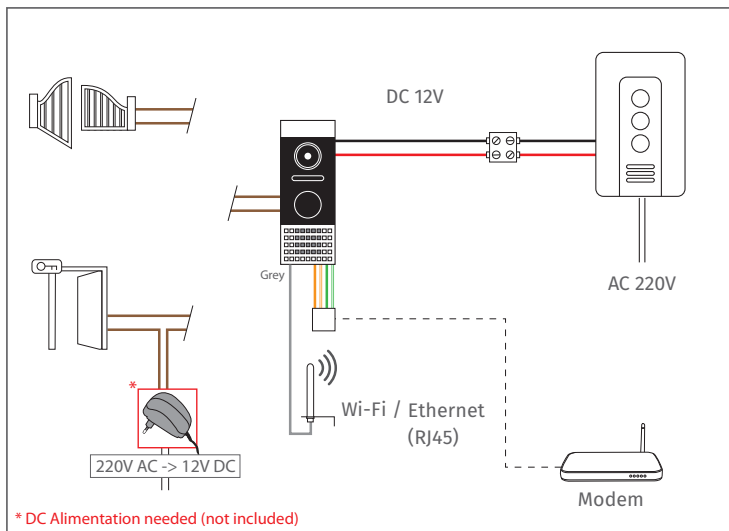
(ref. 34887)



Transfira a aplicação "mobile eye door +"



Como CONFIGURAR pela primeira vez o seu Chacon IP VDP

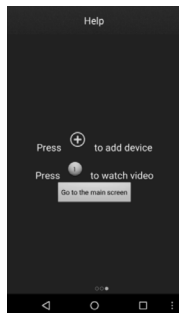
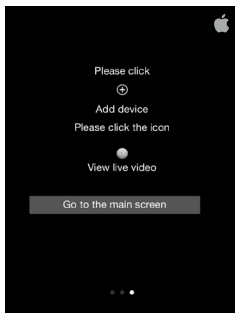


* DC Alimentation needed (not included)

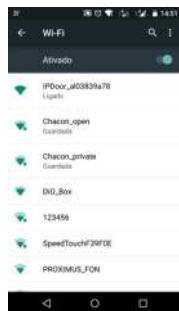
Inicie a REINICIALIZAÇÃO do Chacon IP VDP para iniciar a configuração.

- I. Prima o botão "Chamar", na unidade exterior, durante cerca de 5 segundos até ouvir um SINAL SONORO curto. Efetue este passo 3 vezes.
- II. Aguarde cerca de 30 segundos até a unidade reiniciar.
- III. A unidade exterior vai emitir um SINAL SONORO constante. Isto significa que está no modo CONFIGURAÇÃO da APLICAÇÃO para dispositivos móveis.

Abra o software e vai surgir um guia "Help" (Ajuda) com as funções do software. Deslize para a direita até aparecer a opção "Go to the main screen" (Ir para o ecrã principal) e prima-a;




De seguida, aceda às definições de Wi-Fi, Wi-Fi, para ligar ao dispositivo. Pesquise IP VDP nas redes Wi-Fi e ligue o seu telefone à rede certa. Por exemplo, selecione tal como vê na imagem: "IPDoor_al030ee572" e efetue a ligação.






I. Se não encontrar o IP VDP nas suas redes Wi-Fi, efetue novamente a reinicialização;

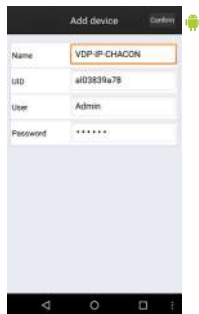
Regresse à aplicação.


Prima o botão  para adicionar o videoporteiro. De seguida, seleccione "add a device that is connected to the internet" (adicionar um dispositivo ligado à Internet) e, depois, "scan QR Code" (digitalizar QR Code). Digitalize o QR Code situado na parte traseira da unidade.



Modifique o nome do aparelho (não pode conter espaços) e, se pretender, o nome de utilizador e a palavra-passe (a palavra-passe predefinida é 888888). Seleccione "Done" (Concluído) no canto superior direito do ecrã.

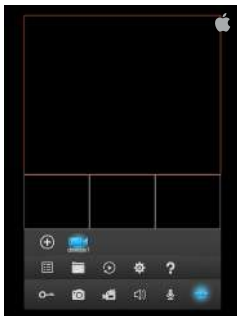
Para ligar o videoporteiro à Internet, prima o ícone depois  e,  por fim, a opção "device list" (lista de dispositivos) . De seguida, premir o botão vermelho "Wi-Fi setting" (Definição Wi-Fi) na parte inferior do ecrã. Escolha a sua rede Wi-Fi e introduza a palavra-passe.

O seu videoporteiro IP fica online.



O seu IP VDP fica "azul" como na 1ª imagem .

Prima o botão  e a opção "device list - " para ativar as notificações no telefone. Isto permite receber notificações das pessoas que o visitam.



Para iOS: Além disso, tem de ativar as notificações nas "Settings" (Definições), "Notification center" (Central de notificações) para a APLICAÇÃO "Mobile Eye Door+"

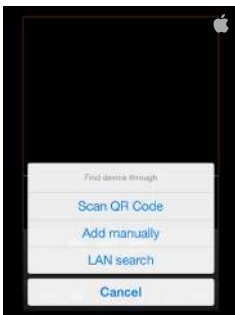
Para Android: Ative a notificação na aplicação.



Prima o botão IP VDP e, de seguida, o número da entrada "1" para visualizar sempre que pretender.



Para todos os outros equipamentos móveis que pretenda adicionar ao seu IP VDP, prima o botão "+" e seleccione a opção "Add a device that is connected to the internet" (Adicionar um dispositivo ligado à Internet). Seleccione a opção "Scan QR Code" (Digitalizar Qr Code) e digitalize o Qr Code na parte traseira da unidade.





Declaração de conformidade FCC: Este dispositivo está em conformidade com a Parte 15 das regras da FCC. O funcionamento está sujeito às duas condições seguintes: (1) este dispositivo não pode causar interferências nocivas e (2) este dispositivo tem de aceitar quaisquer interferências recebidas, incluindo interferências que possam causar um funcionamento indesejado.



A CHACON declara que o aparelho 34887 está em conformidade com as exigências essenciais e as outras disposições pertinentes da diretiva 1999/5/CE:
EN61000-3-2:2006+A2:2009; EN61000-3-3:2013
EN55022:2010; EN55024:2010; EN301 489-1 V1.9.2;
EN301 489-17 V2.2.1; ETSI EN300 328 V1.8.1
EN 60950-1:2006+A11:2009+A1:2010+A12:2011+A2:2013
EN300 328 V1.8.1 (2012-06)



Se o sistema de câmaras deixar de funcionar ou não tiver reparação, tem de ser eliminado de acordo com as regulamentações legais válidas. Eliminação de baterias/acumuladores usados:

Por lei, é obrigado a devolver todas as baterias e acumuladores usados. A eliminação de baterias/acumuladores usados com o lixo doméstico é proibida! As baterias/acumuladores que contêm substâncias perigosas estão marcados com os símbolos na parte lateral. Estes símbolos indicam que é proibido eliminar estas baterias/acumuladores juntamente com o lixo doméstico. As abreviaturas para os respetivos metais pesados são: Cd= cádmio, Hg= mercúrio, Pb= chumbo. Pode devolver as baterias e acumuladores usados que já não podem ser carregados nos pontos de recolha designados na sua comunidade, lojas ou em qualquer local que venda baterias ou acumuladores. Cumprir estas instruções irá permitir corresponder aos requisitos legais e contribuir para a proteção do nosso ambiente!

Hotline



www.chacon.be



BE + 32 900 51 100 (Tarif nat. / Nat. tarif : 0,45€/min)

FR + 33 1 57 32 48 12 (Prix communication nationale)

ES + 34 911 899 443 (Precio Comunicación Nacional)

PT + 351 221 450 250 (Preço Comunicação Nacional)

v1.0 160513