

Verkorte handleiding

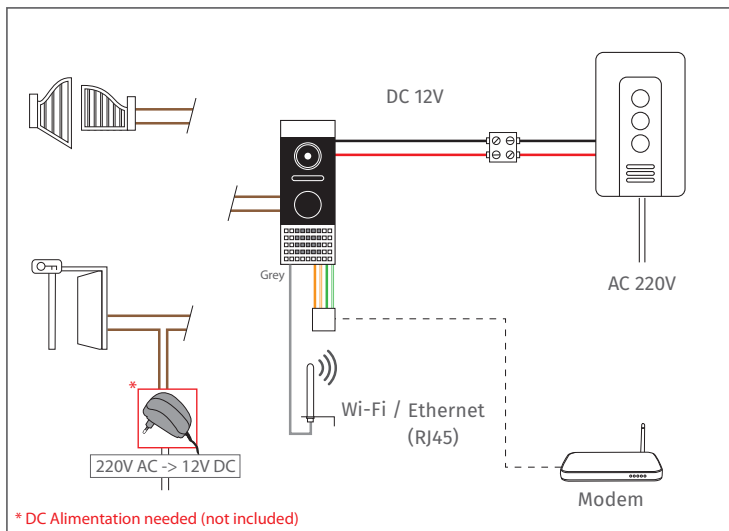
(ref. 34887)



Download de app 'mobile eye door +'.



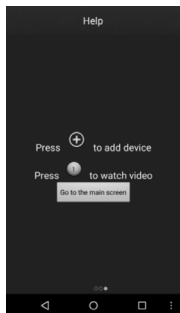
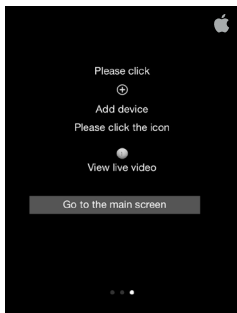
De initiële installatie van uw Chacon IP-deurvidefoon



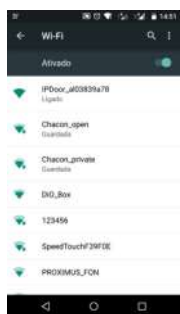
Om de Chacon IP-deurvidefoon te resetten voor het instellen van de app:

- I. Druk gedurende circa 5 seconden op de belknop van de buitenunit tot u een korte pieptoon hoort. Herhaal deze stap 3 keer.
- II. Wacht nu ongeveer 30 seconden tot de unit opnieuw opstart.
- III. De buitenunit laat doorlopend pieptonen horen. Dit betekent dat u zich in de instelmodus voor de mobiele app bevindt.

Open de app; er verschijnt een hulpguids met de functies van de app. Schuif naar rechts tot de optie 'Go to the main screen' (Ga naar het hoofdscherm) verschijnt en tik erop.




Ga nu naar uw wifi-instellingen, Wi-Fi, om verbinding te maken met het apparaat. Zoek nu de IP-deurvidefoon in uw wifinetwerken en verbind uw telefoon ermee. Selecteer bijvoorbeeld, zoals in de afbeelding, 'IPDoor_al030ee572' en maak er verbinding mee.



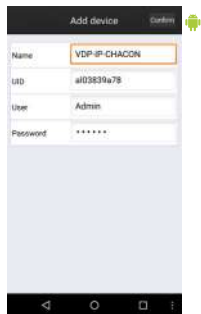
I. Als u de IP-deurvidefoon niet kunt vinden in uw wifinetwerken, reset dan opnieuw.


Ga terug naar de app.

Tik op de knop  om de videofoon toe te voegen. Selecteer vervolgens 'Add a device that is connected to the internet' (Apparaat toevoegen dat verbonden is met het internet) en vervolgens 'Scan QR Code' (QR-code scannen). Scan de QR-code op de achterkant van de unit.

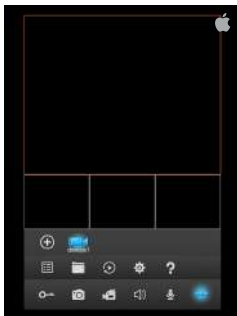
Wijzig de naam van het apparaat (deze mag geen spaties bevatten) en indien gewenst de gebruikersnaam en het wachtwoord (het standaard wachtwoord is 888888). Selecteer 'Done' (Gereed) in de rechterbovenhoek van het scherm.

Om uw videofoon met het internet te verbinden, drukt u op het pictogram  en op  en tot slot op de optie 'apparatenlijst' . Druk vervolgens op de rode knop 'Wi-Fi setting' (Wifi-instelling) onder aan het scherm. Selecteer uw wifinetwerk en voer uw wachtwoord in. Uw IP-videofoon is nu online.



Uw IP-deurvideofoon is blauw, zoals in de eerste afbeelding .

Druk op de knop  en de optie 'apparatenlijst'  om de meldingen op de telefoon te activeren. Zo kunt u meldingen ontvangen van de personen die u bezoeken.



Voor iOS: U moet ook de meldingen activeren bij 'Settings' (Instellingen), 'Notification center' (Berichtgeving) voor de 'Mobile Eye Door+'-app.

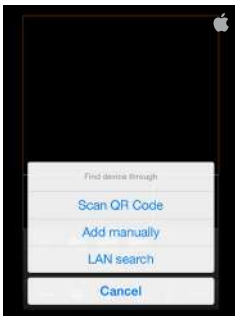
Voor Android: Activeer de meldingen in de app.



Druk op de IP-deurvideofoonknop en vervolgens op het nummer '1' om op elk gewenst moment te kunnen kijken.



Voor alle andere mobiele apparaten die u wilt toevoegen aan uw IP-deurvideofoon, drukt u op de knop '+' en selecteert u de optie 'Add a device that is connected to the internet' (Apparaat toevoegen dat verbonden is met het internet). Selecteer de optie 'Scan QR Code' (QR-code scannen) en scan de QR-code op de achterkant van de unit.





FCC-verklaring: Dit apparaat voldoet aan deel 15 van de FCC-voorschriften. Voor het gebruik moet worden voldaan aan twee voorwaarden: (1) dit apparaat veroorzaakt geen schadelijke interferentie en (2) dit apparaat accepteert alle interferentie die het ontvangt, inclusief interferentie die kan leiden tot een ongewenste werking.



CHACON verklaart dat het apparaat 34887 voldoet aan de essentiële eisen en alle andere relevante bepalingen van de richtlijn 1999/5/EG.

EN61000-3-2:2006+A2:2009; EN61000-3-3:2013

EN55022:2010; EN55024:2010; EN301 489-1 V1.9.2;

EN301 489-17 V2.2.1; ETSI EN300 328 V1.8.1

EN 60950-1:2006+A1 1:2009+A1:2010+A12:2011+A2:2013

EN300 328 V1.8.1 (2012-06)



Als het camerasysteem niet langer functioneert of niet meer kan worden gerepareerd, moet het volgens de geldende wetgeving worden verwijderd. Verwijderen van lege batterijen/accu's:

De wet (batterijverordening) schrijft voor dat alle lege batterijen en accu's moeten worden ingeleverd. Het weggoien van lege batterijen/accu's bij het gewone huishoudelijke afval is verboden! Batterijen/accu's die gevaarlijke stoffen bevatten zijn op de zijkant voorzien van symbolen. Deze symbolen geven aan dat het verboden is deze batterijen/accu's bij het huishoudelijke afval te gooien. De afkortingen van de respectieve zware metalen zijn: Cd = cadmium, Hg = kwik, Pb = lood. U kunt gebruikte batterijen en accu's, die niet langer kunnen worden opgeladen, bij de daarvoor bestemde inzamelpunten in uw gemeente, winkel of andere verkooppunten van batterijen inleveren. Door deze instructies na te leven voldoet u aan de wettelijke vereisten en draagt u bij aan de bescherming van het milieu!

Hotline



www.chacon.be



BE + 32 900 51 100 (Tarif nat. / Nat. tarif : 0,45€/min)

FR + 33 1 57 32 48 12 (Prix communication nationale)

ES + 34 911 899 443 (Precio Comunicación Nacional)

PT + 351 221 450 250 (Preço Comunicação Nacional)

v1.0 160513